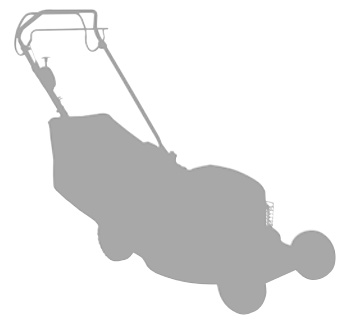




# Tondeuses



   Technologie Made in Italy

# Tondeuses

## Les particularités

### MÉCANISME DE COUPE



Conçu pour obtenir un excellent ramassage même sur herbe mouillée.

### ROUES EN ALUMINIUM



Roues de longue durée grâce aux 2 roulements à bille étanches et bande de roulement en caoutchouc plein de 30 mm.

### REMISAGE FACILE



Remisage pratique et remontage du guidon facile

### GUIDON REGLABLE



Guidon réglable en 3 différentes positions pour une utilisation pratique et confortable.

### ROUES EN PLASTIQUE



Roues de longue durée grâce aux 2 roulements à bille étanches et bande de roulement en caoutchouc plein de 30 mm.

### GUIDON ERGONOMIQUE



Guidon ergonomique avec accès direct aux commandes.


### VARIATEUR DE VITESSE



Les modèles 5850 disposent d'un variateur de vitesse, simple (5850 SVB) ou double (5850 SWH) permettant de régler la vitesse d'avancement en fonction des propres exigences.



### LAMES



Avec un profilé spécial qui optimise la coupe et la poussée de l'herbe coupée dans le sac de ramassage.

### RÉCUPÉRATEUR PASSANT DANS LE GUIDON



A l'intérieur du guidon.

### RÉCUPÉRATEUR



Doté d'une plaque métallique qui évite l'accumulation de l'herbe dans le tunnel durant le ramassage.

### COUPE MULCHING



La coupe mulching permet de broyer l'herbe coupée en fines particules afin de la redéposer sur le gazon.

### RÉGLAGE HAUTEUR DE COUPE



Dépend de chaque modèle : centralisée, simple axe ou simple roue.

### TRANSMISSION



Un projet innovant pour obtenir une traction très robuste durant les phases de coupe. Transmission avec embrayage à disques et dotée de pivot et coussinet en bronze, roulements et pignon/couronne de grand module.

# Tondeuses

Coque en tôle

## MOD. 4300 B



### MOTEUR 550 SERIES™



Modèle	Code	Cylindrée cm <sup>3</sup>	Transmission	Largeur lame cm	Largeur coupe cm	Hauteur coupe mm	Positions hauteur coupe	Capacité récupérateur litres	Poids kg	Prix
<b>4300 B</b>	<b>743000</b>	158	A poussée	41-16"	43-17"	25-75	6	55	36	

44

## MOD. 4300 SB



### MOTEUR 550 SERIES™



Modèle	Code	Cylindrée cm <sup>3</sup>	Transmission	Largeur lame cm	Largeur coupe cm	Hauteur coupe mm	Positions hauteur coupe	Capacité récupérateur litres	Poids kg	Prix
<b>4300 SB</b>	<b>743100</b>	158	1 vitesse	41-16"	43-17"	25-75	6	55	36	

# Tondeuses

Coque en tôle

## MOD. 4900 B



### KIT MULCHING INCLUS



### MOTEUR 550 SERIES™



Modèle	Code	Cylindrée cm <sup>3</sup>	Transmission	Largeur lame cm	Largeur coupe cm	Hauteur coupe mm	Positions hauteur coupe	Capacité récupérateur litres	Poids kg	Prix
4900 B	749000	158	A poussée	46-18"	48-19"	25-75	6	60	38	

## MOD. 4900 SB



### KIT MULCHING INCLUS



### MOTEUR 550 SERIES™



Modèle	Code	Cylindrée cm <sup>3</sup>	Transmission	Largeur lame cm	Largeur coupe cm	Hauteur coupe mm	Positions hauteur coupe	Capacité récupérateur litres	Poids kg	Prix
4900 SB	749100	158	A poussée	46-18"	48-19"	25-75	6	60	38	

# Tondeuses

Coque en tôle

## MOD. 5300 SB



### KIT MULCHING INCLUS



### MOTEUR 675 SERIES™



Modèle	Code	Cylindrée cm <sup>3</sup>	Transmission	Largeur lame cm	Largeur coupe cm	Hauteur coupe mm	Positions hauteur coupe	Capacité récupérateur litres	Poids kg	Prix
5300 SB	753100	190	1 vitesse	51-20"	53-21"	25-75	6	60	39	

46



# Tondeuses

Coque en aluminium

## MOD. 4400 B



### MOTEUR 550 SERIES™



Modèle	Code	Cylindrée cm <sup>3</sup>	Transmission	Largeur lame cm	Largeur coupe cm	Hauteur coupe mm	Positions hauteur coupe	Capacité récupérateur litres	Poids kg	Prix
4400 B	744000	158	A poussée	41-16"	43-17"	20-75	5	59	27	

47

## MOD. 5000 B



### KIT MULCHING EN OPTION



### MOTEUR 675 SERIES™



Modèle	Code	Cylindrée cm <sup>3</sup>	Transmission	Largeur lame cm	Largeur coupe cm	Hauteur coupe mm	Positions hauteur coupe	Capacité récupérateur litres	Poids kg	Prix
5000 B	750000	190	A poussée	48-19"	50-19 3/4"	25-70	7	60	42	

# Tondeuses

Coque en aluminium

## MOD. 5000 SB



### KIT MULCHING EN OPTION



### MOTEUR 675 SERIES™



Modèle	Code	Cylindrée cm <sup>3</sup>	Transmission	Largeur lame cm	Largeur coupe cm	Hauteur coupe mm	Positions hauteur coupe	Capacité récupérateur litres	Poids kg	Prix
5000 SB	750100	190	1 vitesse	48-19"	50-19 3/4"	25-70	7	60	42	

48

## MOD. 5000 SH



### KIT MULCHING EN OPTION



### MOTEUR GCV160

POWERED BY

**HONDA**  
ENGINES



Modèle	Code	Cylindrée cm <sup>3</sup>	Transmission	Largeur lame cm	Largeur coupe cm	Hauteur coupe mm	Positions hauteur coupe	Capacité récupérateur litres	Poids kg	Prix
5000 SH	750110	160	1 vitesse	48-19"	50-19 3/4"	25-70	7	60	41	

# Tondeuses

Coque en aluminium

## MOD. 5400 SH



### KIT MULCHING EN OPTION



### MOTEUR GCV160

POWERED BY

**HONDA**  
ENGINES



Modèle	Code	Cylindrée cm <sup>3</sup>	Transmission	Largeur lame cm	Largeur coupe cm	Hauteur coupe mm	Positions hauteur coupe	Capacité récupérateur litres	Poids kg	Prix
5400 SH	754110	160	1 vitesse	51-20"	53-21"	25-70	7	65	45	

## MOD. 5800 SB



### KIT MULCHING EN OPTION



### MOTEUR 675 SERIES™



THE POWER WITHIN™



Modèle	Code	Cylindrée cm <sup>3</sup>	Transmission	Largeur lame cm	Largeur coupe cm	Hauteur coupe mm	Positions hauteur coupe	Capacité récupérateur litres	Poids kg	Prix
5800 SB	758100	190	1 vitesse	55-22"	57-23"	20-80	6	80	46	

# Tondeuses

Coque en aluminium

## MOD. 5850 SVB



### KIT MULCHING EN OPTION



### MOTEUR 675 SERIES



Modèle	Code	Cylindrée cm <sup>3</sup>	Transmission	Largeur lame cm	Largeur coupe cm	Hauteur coupe mm	Positions hauteur coupe	Capacité récupérateur litres	Poids kg	Prix
5850 SVB	785100	190	Avec variateur	55-22"	57-23"	20-80	6	80	48	

50

## MOD. 5850 SWH



### KIT MULCHING EN OPTION








### MOTEUR GXV 160



Modèle	Code	Cylindrée cm <sup>3</sup>	Transmission	Largeur lame cm	Largeur coupe cm	Hauteur coupe mm	Positions hauteur coupe	Capacité récupérateur litres	Poids kg	Prix
5850 SWH	785110	163	Avec double variateur	55-22"	57-23"	20-80	6	80	54	

## Caractéristiques techniques de la coque en tôle



Modèle de tondeuse	4300 B	4300 SB	4900 B	4900 SB	5300 SB
Moteur					
Modèle de moteur	550 Series <sup>TM</sup>	550 Series <sup>TM</sup>	550 Series <sup>TM</sup>	550 Series <sup>TM</sup>	675 Series <sup>TM</sup>
Type	Monocylindre à essence - cycle huit - 4T - Refroidissement à air				
Cylindrée (cc)	158	158	158	158	190
Capacité réservoir à carburant (litres)	0,8	0,8	0,8	0,8	1,0
Démarrage	Par lanceur avec enroulement automatique				
Avancement	Poussée	Automoteur	Poussée	Automoteur	Automoteur
Type de transmission	nd	1 vitesse	nd	1 vitesse	1 vitesse
Type de roues	Plastique	Plastique	Plastique	Plastique	Plastique
Dimension de la roue antérieure (mm)	195	195	195	195	195
Dimension de la roue postérieure (mm)	195	195	195	195	195
Réglage de la hauteur de coupe	Antérieur/Postérieur				
Dispositif de sécurité (frein moteur)	Oui	Oui	Oui	Oui	Oui
Coque	TOLE				
Largeur de la lame (cm)	41 - 16"	41 - 16"	46 - 18"	46 - 18"	51 - 20"
Largeur de la coupe (cm)	43 - 17"	43 - 17"	48 - 19"	48 - 19"	53 - 21"
Hauteur de la coupe (mm)	25-75	25-75	25-75	25-75	25-75
Positions hauteur de la coupe	6	6	6	6	6
Kit mulching	Non	Non	Oui	Oui	Oui
Capacité du récupérateur (litres)	55	55	60	60	60
Façade	Oui	Oui	Oui	Oui	Oui
Pare-chocs	Non	Non	Non	Non	Non
Poids (kg)	36	36	38	38	39
Conformité	CE				

# Tondeuses

## Caractéristiques techniques de la coque en aluminium



Modèle de tondeuse	4400 B	5000 B	5000 SB	5000 SH	5400 SH	5800 SB	5850 SVB	5850 SWH
Moteur								
Modèle de moteur	550 Series™	675 Series™	675 Series™	GCV160	GCV160	675 Series™	675 Series™	GXV160
Type	Monocylindre à essence - cycle huit - 4T - Refroidissement à air							
Cylindrée (cc)	158	190	190	160	160	190	190	163
Capacité réservoir à carburant (litres)	0,8	1,0	1,0	0,9	0,9	1,0	1,0	1,8
Démarrage	Par lanceur avec enroulement automatique							
Avancement	Poussée	Poussée	Automoteur	Automoteur	Automoteur	Automoteur	Automoteur	Automoteur
Type de transmission	nd	nd	1 vitesse	1 vitesse	1 vitesse	1 vitesse	Variateur	Double variateur
Type de roues	Plastique	Plastique	Plastique	Plastique	Aluminium	Aluminium	Aluminium	Aluminium
Dimension de la roue antérieure (mm)	175	195	195	195	195	195	195	195
Dimension de la roue postérieure (mm)	175	195	195	195	195	195	195	195
Réglage de la hauteur de coupe	Individuel	Centralisé	Centralisé	Centralisé	Centralisé	Individuel	Individuel	Individuel
Dispositif de sécurité (frein moteur)	Oui	Oui	Oui	Oui	Oui	Oui	Oui	Oui
Coque	Aluminium							
Largeur de la lame (cm)	41 - 16"	48 - 19"	48 - 19"	48 - 19"	51 - 20"	55 - 22"	55 - 22"	55 - 22"
Largeur de la coupe (cm)	43 - 17"	50 - 19 3/4"	50 - 19 3/4"	50 - 19 3/4"	53 - 21"	57 - 23"	57 - 23"	57 - 23"
Hauteur de la coupe (mm)	20-75	25-70	25-70	25-70	25-70	20-80	20-80	20-80
Positions hauteur de la coupe	5	7	7	7	7	6	6	6
Kit mulching	Non	En option	En option	En option	En option	En option	En option	En option
Capacité du récupérateur (litres)	59	60	60	60	65	80	80	80
Façade	Non	Non	Non	Non	Non	Non	Non	Non
Pare-chocs	Non	YES	YES	YES	YES	Non	Non	Non
Poids (kg)	27	42	42	41	45	46	48	54
Conformité	CE							